



CURA.R.T.E.

ALIMENTAZIONE, RICERCA, TERAPIA, EMOZIONE

Convegno di **Fondazione IncontraDonna** | PRIMA EDIZIONE

ROMA, 14 | 06 | 2023

BOSCOLO CIRCO MASSIMO

FONDAZIONE
**Incontra
Donna**
OCCUPIAMO CI DI SALUTE

SCREENING MAMMOGRAFICO: UN MODELLO DI SANITÀ PUBBLICA IN EVOLUZIONE?

**A che punto siamo con lo screening?
Esperienze di due regioni a confronto: il Lazio e la Sicilia**
Giuseppe Merlino

Con il contributo non condizionante di:

FUJIFILM



CURA.R.T.E.

ALIMENTAZIONE, RICERCA, TERAPIA, EMOZIONE

Convegno di Fondazione IncontraDonna | PRIMA EDIZIONE

ROMA, 14|06|2023

BOSCOLO CIRCO MASSIMO

FONDAZIONE
**Incontra
donna**
OCCUPIAMOCI DI SALUTE

il **G.I.S.Ma** **Gruppo Italiano per lo Screening Mammografico**

è l'organismo , multidisciplinare, di garanzia istituzionale ,a cui è demandato il compito di verificare la conformità ,di tutti i programmi di screeningmammografici d'Italia ,alle Linee guida europee.

E' costituito da un Comitato di Coordinamento, eletto per "aree", dall'assemblea degli iscritti ogni tre anni .



GISMa

Gruppo Italiano per lo Screening Mammografico,

è un'associazione per la prevenzione, la diagnosi e la cura del tumore della mammella nell'ambito dei programmi organizzati di screening



[GISMA](#) ▾ [EVENTI](#) [NOTIZIE](#) [RISORSE](#) ▾ [DOCUMENTI GISMA](#) ▾ [Q](#)

CURA.R.T.E.

ALIMENTAZIONE, RICERCA, TERAPIA, EMOZIONE

Corvegno di **Fondazione IncontraDonna** | PRIMA EDIZIONE

ROMA, 14 | 06 | 2023

BOSCOLO CIRCO MASSIMO



[Home](#) / [COMITATO DI COORDINAMENTO](#)

COMITATO DI COORDINAMENTO

Silvia Deandrea

Presidente

Area epidemiologia e comunicazione
(Milano-Pavia)

Francesca Caumo

Vice Presidente

Area diagnosi
(Verona)

Livia Giordano

Past President

Area epidemiologia e
comunicazione
(Torino)

Alfonso Frigerio

Past President

Area diagnosi
(Torino)

Gianni Saguatti

Past President

Area diagnosi
(Bologna)



Giuseppe Merlino

Consigliere

Area diagnosi
(Caltanissetta)

Marzia Muzi

Consigliere

Area diagnosi
(Ortona - CH)

Stefano Ferretti

Consigliere

Area epidemiologia e
comunicazione
(Ferrara)

Diego Lemmi

Consigliere

Area epidemiologia e
comunicazione
(Milano)

Gisella Gennaro

Consigliere

Area fisica / tecnica
(Padova)

Stefano Trazzi

Consigliere

Area fisica / tecnica
(Bologna)

Catia Angiolini

Consigliere

Area terapia
(Firenze)

Marina Bortul

Consigliere

Area terapia
(Trieste)



CURA.R.T.E.

ALIMENTAZIONE, RICERCA, TERAPIA, EMOZIONE

Convegno di Fondazione IncontraDonna | PRIMA EDIZIONE

ROMA, 14|06|2023

BOSCOLO CIRCO MASSIMO

FONDAZIONE
**Incontra
Donna**
OCCUPIAMOCI DI SALUTE

Screening mammografico : è un modello di sanità pubblica in evoluzione ? Si!

Nel dicembre 2022, il Consiglio dell'Unione Europea ha aggiornato le Raccomandazioni sugli screening oncologici , a più di 20 anni di distanza dalle prime , che risalivano al 2003.

Il nuovo testo amplia da tre a sei il numero dei siti tumorali ,si aggiungono:

- 1. Polmone**
- 2. Prostata**
- 3. Stomaco**

ed aggiorna le indicazioni per:

- 1. Mammella**
- 2. Colon retto**
- 3. Cervice uterina**



CURA.R.T.E.

ALIMENTAZIONE, RICERCA, TERAPIA, EMOZIONE

Convegno di Fondazione IncontraDonna | PRIMA EDIZIONE

ROMA, 14 | 06 | 2023

BOSCOLO CIRCO MASSIMO

FONDAZIONE
**Incontra
Donna**
OCCUPIAMOCI DI SALUTE

Screening mammografico : un modello di sanità pubblica in evoluzione ?

*In sintesi , si raccomanda , come in passato, che gli screening siano offerti
solamente attraverso programmi organizzati per :*

- *garantire un accesso adeguato , tempestivo e di alta qualità*
- *fornire un percorso diagnostico e di trattamento centrato sulla persona*
 - *evitare l'approccio opportunistico (spontaneo)*



CURA.R.T.E.

ALIMENTAZIONE, RICERCA, TERAPIA, EMOZIONE

Convegno di Fondazione IncontraDonna | PRIMA EDIZIONE

ROMA, 14|06|2023

BOSCOLO CIRCO MASSIMO

FONDAZIONE
**Incontra
donna**
OCCUPIAMOCI DI SALUTE

Screening mammografico : un modello di sanità pubblica in evoluzione ?

Le Raccomandazioni 2023 portano quattro direttrici di novità:

1. le tecnologie : non più solo mammografia ,ma anche tomosintesi e risonanza magnetica
2. il target : donne più giovani , donne più anziane, donne a rischio
3. l'approccio: centralità della donna e del suo percorso
4. il paradigma: dal one size fits (screening uguale per tutte) al risk based (screening basato sul rischio personale)



Screening mammografico : un modello di sanità pubblica in evoluzione ? Si!

CUR.A.R.T.E.

ALIMENTAZIONE, RICERCA, TERAPIA, EMOZIONE

Convegno di Fondazione IncontraDonna | PRIMA EDIZIONE

ROMA, 14 | 06 | 2023

BOSCOLO CIRCO MASSIMO

FONDAZIONE
**Incontra
donna**
OCCUPIAMOCI DI SALUTE

Le fasi evolutive dello screening mammografico in Italia:

- 1990-2000 : l'era dell'avvio
(Firenze donna, SIS/GISMa , progetti pilota AIRC/SIMG e GISMa/SIRMN)
- 2001-2018 : l'era delle controversie
(screening nord europeo ? screening mediterraneo ? questione meridionale)
- 2019-2023 : l'era delle grandi innovazioni



CURA.R.T.E.

ALIMENTAZIONE, RICERCA, TERAPIA, EMOZIONE

Convegno di Fondazione IncontraDonna | PRIMA EDIZIONE

ROMA, 14 | 06 | 2023

BOSCOLO CIRCO MASSIMO

FONDAZIONE
**Incontra
Donna**
OCCUPIAMOCI DI SALUTE

A che punto siamo con lo screening in Sicilia? La questione meridionale

*Un numero rilevante di Regioni del Sud, compresa la Sicilia ,
continua ad essere in difficoltà nel garantire nel tempo la buona qualità degli screening,
con valori degli indicatori, ben al disotto del livello accettabile.*

*Il divario riguarda l'adesione ,il numero di richiami ed il tasso di identificazione dei
carcinomi.*



SENOADUNATA 2019

Screening-breast unit in Sicilia
Criticità e proposte: Nove Asp, una unica "direzione"



- Radiologi
- Chirurghi
- Oncologi
- Anatomo-patologi
- Radioterapisti
- Medici nucleari
- Psicologi
- Biologi
- T S R M
- Associazioni
- CGS
- AIOP

ORTIGIA - 7 Giugno 2019
Sala congressi URBAN CENTER

Direttore Scientifico
Giuseppe Merlino



CURA.R.T.E.

ALIMENTAZIONE, RICERCA, TERAPIA, EMOZIONE

Convegno di Fondazione IncontraDonna | PRIMA EDIZIONE

ROMA, 14|06|2023


BOSCOLO CIRCO MASSIMO

FONDAZIONE
**Incontra
Donna**
OCCUPIAMOCI DI SALUTE



Le ragioni delle 3 affollate SenoAdunate siciliane .

- ***L 'obiettivo : mettere tutt'insieme i senologi siciliani, ed elaborare proposte multidisciplinari , finalizzate al miglioramento dell'efficacia e dell'efficienza del sistema di prevenzione secondaria del cancro della mammella, assicurando la qualità, che è garanzia per l'utente e per gli operatori.***
- ***Lo strumento: i protocolli diagnostico-terapeutici secondo le rigorose linee guida adottate dal Ministero della Salute.***




Convegno Nazionale GISMa 2023

Giovedì 18 Maggio 2023



SALA REGINA



La Puglia, il Sud La lunga storia di una questione ancora aperta.

Moderatori: Giuseppe Merlino, Daniele Sergi

- 8:30-8:40 Presentazione sessione
Giuseppe Melino, Daniele Sergi
- 8:40-9:00 Epidemiologia del cancro della mammella in Puglia
Francesco Cuccaro
- 9:00-9:20 Lo screening in Regione Puglia
Alessandra Gaballo
- 9:20-9:40 Lo screening al sud tra difficoltà e potenzialità
Marzia Muzi
- 9:40-9:55 Discussione

Taormina 12-13 ottobre 2001

«La questione senologica meridionale»



**GRUPPO ITALIANO
PER LO SCREENING
MAMMOGRAFICO
(G.I.S.Ma.)**

**Riunione Nazionale:
I risultati dei programmi
di screening mammografico
in Italia nell'anno 2000**

Taormina 12-13 ottobre 2001
Sede: Hotel CapoTaormina

**Manifestazioni
preliminari**
(in collaborazione con la
Scuola Italiana di Senologia)

CORSO PER RADIOLOGI

**7° CORSO DI AGGIORNAMENTO
PER TECNICI DI RADIOLOGIA**

**CORSO SULLA COMUNICAZIONE
IN SENOLOGIA**

Programma

**Prima Riunione Nazionale
Autunnale G.I.S.Ma.**

13.30 Registrazione dei partecipanti

14.30 Presentazione del Convegno
C. Andreoli (Milano), **A. Frigerio** (Torino), **G. Merlino** (Caltanissetta)

14.45 Apertura dei lavori
A. E. Cardinale (Palermo), **M. A. Latteri** (Palermo), **R. Lagalla** (Palermo),
E. Giarratano (Caltanissetta)

15.00 Tavola Rotonda:
I risultati ITACARE e la "questione senologica meridionale"

Moderatori:
G. Brignone (Palermo), **M. Lipera** (Catania), **N. Segnan** (Torino)

Intervengono:
L. Gafà (Ragusa), **G. Merlino** (Caltanissetta), **D. Cirrito** (Caltanissetta),
C. Iacono (Ragusa), **A. Barbera** (Palermo), **L. Prosa** (Palermo),
M. R. Russo (Palermo)



CUR.A.R.T.E.

ALIMENTAZIONE, RICERCA, TERAPIA, EMOZIONE

Convegno di Fondazione IncontraDonna | PRIMA EDIZIONE

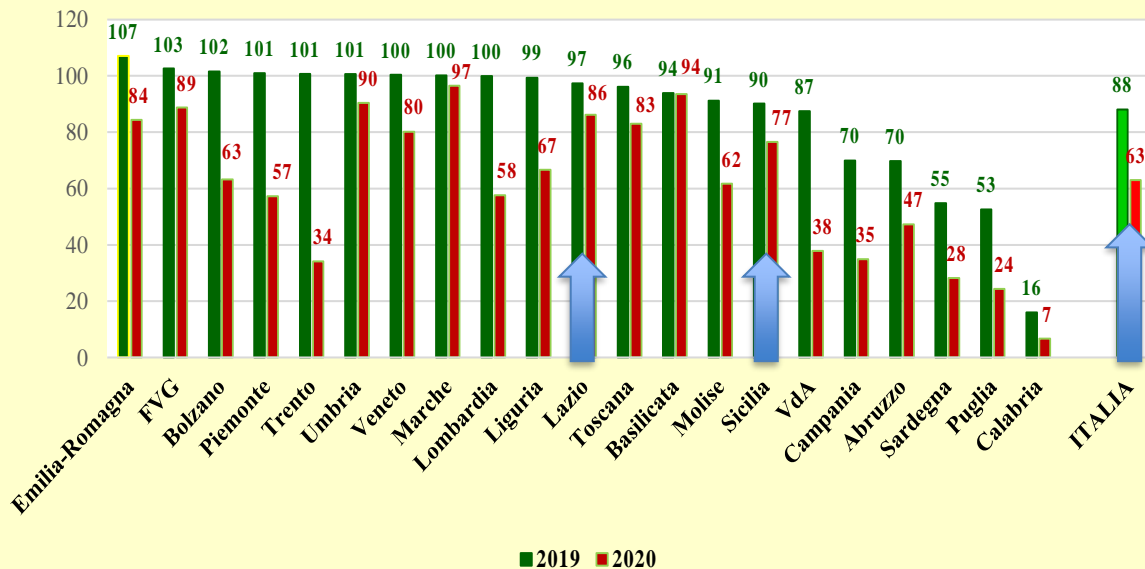
ROMA, 14 | 06 | 2023

BOSCOLO CIRCO MASSIMO



Confronti 2019 vs 2020

Estensione corretta





CUR.A.R.T.E.

ALIMENTAZIONE, RICERCA, TERAPIA, E

Convegno di Fondazione IncontraDonna | PR

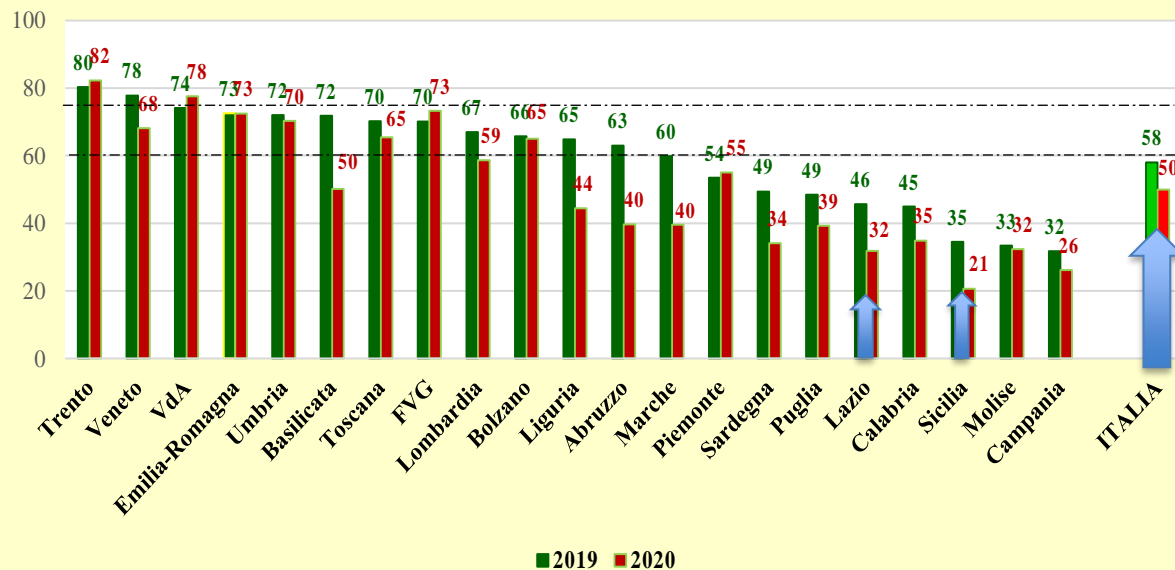
ROMA, 14|06|2023

BOSCOLO CIRCO MASSIMO

FONDAZIONE
IncontraDonna
OCCUPIAMOCI DI

Confronti 2019 vs 2020

Adesione corretta





CURA.R.T.E.

ALIMENTAZIONE, RICERCA, TERAPIA, EMOZIONE

Convegno di Fondazione IncontraDonna | PRIMA EDIZIONE

ROMA, 14|06|2023

BOSCOLO CIRCO MASSIMO

FONDAZIONE
**Incontra
Donna**
OCCUPIAMOCI DI SALUTE




ASSOCIAZIONE SENONETWORK ITALIA ONLUS
IL NETWORK DEI CENTRI ITALIANI DI SENOLOGIA

In sintesi...

Nelle Regioni del Sud:

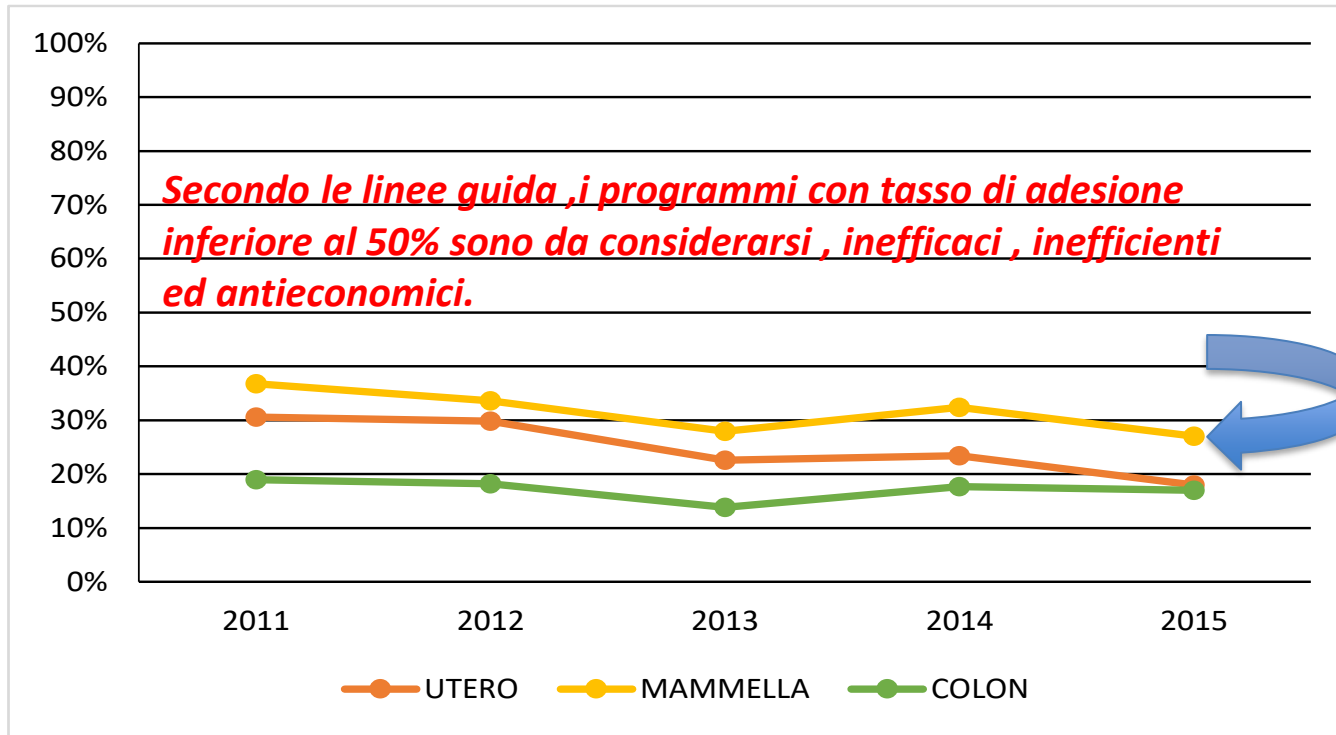
- 1) E' minore il ricorso alla mammografia
- 2) E' minore la diffusione dello screening mammografico organizzato
- 3) E' minore la *detection rate* dei tumori
- 4) E' maggiore il ricorso alla mastectomia



Il controsenso tutto e solo siciliano:

- *pur essendo la Sicilia, una regione, dove si registra una esuberante produzione di mammografie, risulta tra le ultime regioni d'Italia, per tasso di adesione agli screening.*
- *Di contro, i Centri Gestionali di Screening, invitano, in armonia con le direttive Regionali, il 100% della popolazione target.*

Andamento adesione



- *Tempo lungo tra la mammografia di screening ed il richiamo per l'approfondimento*
- *Tempo lungo tra la esecuzione della mammografia di screening e l'esito negativo*
- *Presenza capillare sul tutto il territorio regionale di centri privati accreditati che , non dovendo seguire i protocolli G.I.S.Ma (certificazione dei lettori , doppia lettura ed arbitrato) consegnano alle pazienti in ansia, i referti pressoché in real time.*

Le cause principali di non adesione e di mancata fidelizzazione ai programmi di screening in Sicilia:



La certificazione dei radiologi lettori , nell'ambito di un programma di screening di massa, è garanzia per la donna/utente e per l'Operatore.

**Cosa si intende per certificazione ?
Attestazione rilasciata da un ente competente ,per esempio
la S.I.R.M ,a singolo, o a un'azienda (ASP), che soddisfino un insieme di norme stabilite a livello internazionale.**

CURA.R.T.E.


ALIMENTAZIONE, RICERCA, TERAPIA, EMOZIONE

Corvegno di Fondazione IncontraDonna | PRIMA EDIZIONE

ROMA, 14|06|2023

BOSCOLO CIRCO MASSIMO

FONDAZIONE
**Incontra
donna**
OCCUPIAMOCI DI SALUTE





Dipartimento Attività Sanitarie
e Osservatorio Epidemiologico
Assessorato alla Salute Regione Siciliana

Un altro ostacolo all'adesione molto diffuso in Sicilia è il ricorso alla mammografia al di fuori dei programmi di screening

Analizzando tutte le prestazioni specialistiche ambulatoriali pubbliche e private dei residenti dal 2012 al 2015 si osserva che, considerando solo l'età target 50-69 anni, le mammografie eseguite fuori dei programmi organizzati sono circa il 60% del totale, anche se nel tempo si sono ridotte (dal 65-70% al 50%)

In Sicilia sono operative:

- ***1981 strutture private accreditate per tutte le discipline***
- ***Il 6% di queste strutture ,cioè 119 ,sono Studi di Radiologia, distribuiti capillarmente su tutto il territorio regionale.***
- ***Ed inoltre le mammografie eseguite nelle radiologie delle Breast Unit delle Case di cura private accreditate tipo Humanitas, Maddalena, etc.***

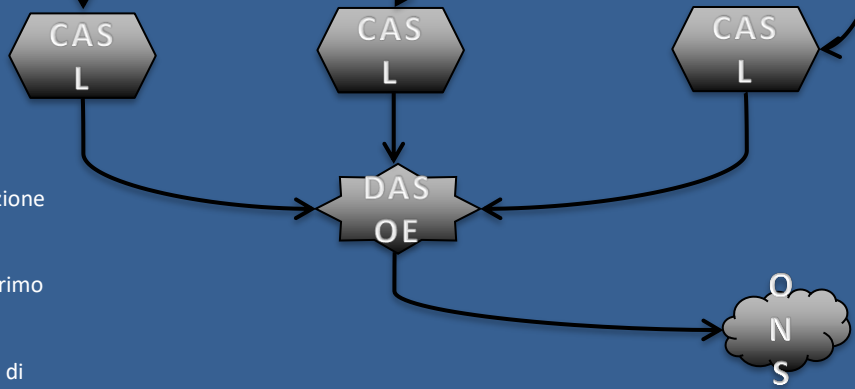
Soluzione 1

- *omogeneizzare il sistema pubblico e privato accreditato , seguendo tutti ,rigorosamente , nel processo diagnostico, così come avviene nel processo terapeutico, le stesse linee guida del ministero della salute, che poi nello specifico sono le linee guida del GISMA.*
- *Utilizzare I centri privati accreditati solo per l'esecuzione della mammografia di primo livello, che successivamente viene inviata ai centri di lettura istituzionali delle asp, legittimi gestori dei livelli successivi.*
- *Solo se i sistemi sono omogenei i dati sono addizionabili e quindi accettati dall'ONS.*
- *Recuperare,quindi, quel 60% di mammografie fuori dai programmi di screening permetterebbe :*
- *di raggiungere tassi di adesioni sovrapponibili ai tassi delle Regioni più virtuose*
- *e indirizzare in modo più significativo donne affette da Ca della mammella verso le nostrane Breast Unit, e quindi riduzione della passiva mobilità interregionale*



LEGGENDA

- Centro Periferico di Acquisizione
- Unita Mobile
- Centro Unico di Lettura di Primo Livello
- Centro di Approfondimento di Secondo Livello
- D.A.S.O.E
- ONS



Soluzione 2



Regione Puglia

- Tenuto conto della necessità di raggiungere **gli obiettivi di massima adesione possibile al programma di screening della mammella e di ridurre la non appropriatezza delle prestazioni erogate al di fuori dei programmi di *screening* e scongiurare un inopportuno aggravio di costi a carico delle assistite e del Servizio Sanitario Regionale**, l'erogazione delle prestazioni di primo livello dovrà avvenire nel rispetto di quanto qui di seguito indicato:

1. **non è autorizzata la prescrizione su ricettario SSR delle prestazioni codice 87371 “Mammografia Bilaterale” per le donne che si trovano in fascia di età per la partecipazione al programma di screening regionale**; sono fatti salvi i casi motivati da sospetto diagnostico, da indicarsi da parte del medico nell'apposito campo della prescrizione; il sistema di accoglienza regionale della ricetta dematerializzata e i sistemi informativi in uso per la generazione delle prescrizioni dovranno adottare tale vincolo ed eccezione;
2. i sistemi informativi di prenotazione ed accesso alle prestazioni specialistiche (CUP) delle Aziende Sanitarie della Regione Puglia devono implementare i corrispondenti vincoli per impedire la prenotazione delle prestazioni codice 87371 “Mammografia Bilaterale” per le donne che si trovano in fascia di età per la partecipazione al programma di screening regionale; sono fatti salvi i casi motivati da sospetto diagnostico, da indicarsi da parte del medico nell'apposito campo della prescrizione;
3. gli ambulatori specialistici delle strutture di ricovero pubbliche e private accreditate, dei Distretti Socio Sanitari possono erogare la prestazione codice 87371 “Mammografia Bilaterale” anche in accesso diretto, solo per le donne munite di prescrizione contenente il sospetto diagnostico circostanziato e la richiesta di esecuzione in regime di priorità. In questo caso è fatto obbligo alla/e strutture erogante/i ricordarsi con il Centro Screening Aziendale. Il Centro Screening Aziendale, valutato il caso specifico, può prendere in carico l'urgenza ovvero delegarne alla struttura periferica l'esecuzione. Il soggetto è tenuto alla compartecipazione alla spesa sanitaria;
4. nelle more della messa a regime dell'integrazione tra il SIRS, il SIST-Sistema di Accoglienza Regionale (SAR) della ricetta dematerializzata, tutti gli operatori delle strutture che erogano la prestazione codice 87371 “Mammografia Bilaterale” devono assicurare la registrazione o il conferimento dei dati dell'avvenuta erogazione della prestazione e dell'esito nel Sistema Informativo regionale Screening oncologici laddove anche mediante le funzionalità di cooperazione applicativa con i sistemi di refertazione ambulatoriale;
5. gli esami codice 87371 “Mammografia Bilaterale” effettuati fuori dal percorso di screening organizzato ma coerenti con il modello definito, in favore di donne in fascia di età per lo screening del tumore della mammella, concorreranno alla definizione dell'aggiornamento della posizione screening individuale e del relativo percorso screening e saranno considerati ai fini epidemiologici e del calcolo degli indicatori.



CUR.A.R.T.E.

ALIMENTAZIONE, RICERCA, TERAPIA, E

Convegno di Fondazione IncontraDonna | PR

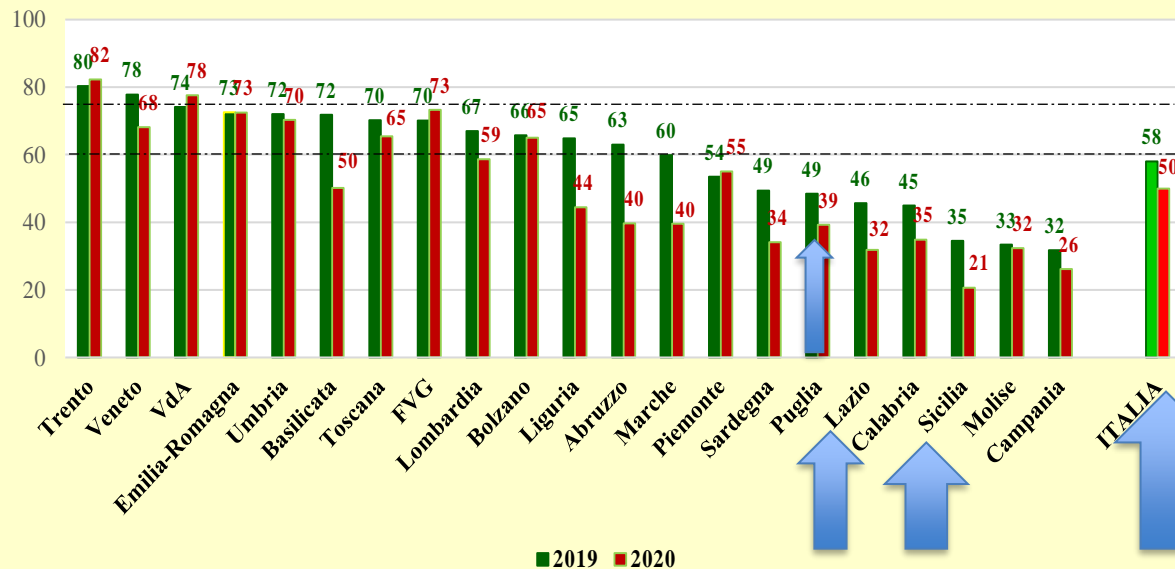
ROMA, 14 | 06 | 2023

BOSCOLO CIRCO MASSIMO

FONDAZIONE
IncontraDonna
OCCUPIAMOCI DI


Confronti 2019 vs 2020

Adesione corretta



In conclusione ,quando si richiamano teorie del tipo :

- divario tra nord e sud,
- Italia a due velocità,
- questione meridionale



- *Uguaglianza ed equità non sono concetti sinonimi:*
- *UGUAGLIANZA significa stessi diritti e stessi doveri.*
- *EQUITA' significa stesse opportunità.*

*... non c'è nulla che sia più arduo,
quanto far le parti uguali ,in contesti
storicamente e strutturalmente disuguali !*



*Grazie per l'invito e per l'attenzione
g.merlino*

Mura megalitiche sulla scogliera di CEFALU'